
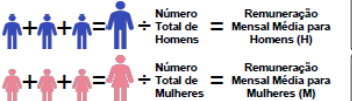
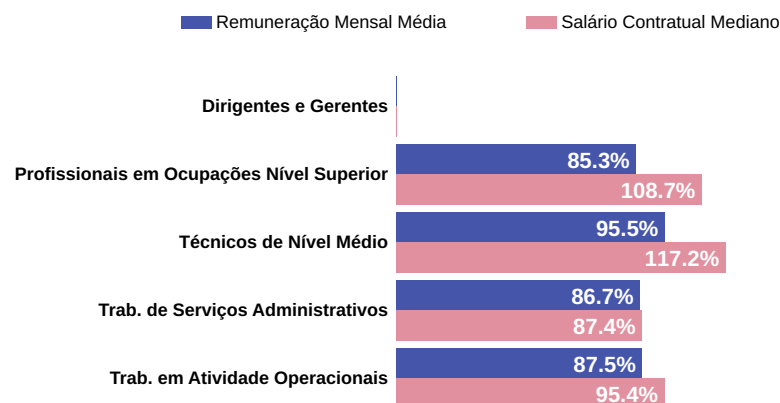


Empregador: 03.025.305/0001-46 / Quant. de Trabalhadores Ativos em 30/06/2025: 437

- O salário contratual mediano das mulheres equivale a 76.3% do recebido pelos homens.
- A remuneração média mensal das mulheres equivale a 76.3% da recebida pelos homens.

Indicador	Definição	Razão M/H
Salário Contratual Mediano	<p>Salário mediano para Mulheres (M)</p> <p>Salário mediano para Homens (H)</p> <p>Razão M / H = quanto o salário das mulheres equivale ao salário dos homens, em %</p> 	76.3%
Remuneração Mensal Média	<p> $\text{Número Total de Homens} \times \text{Remuneração Mensal Média para Homens (H)}$ $\text{Número Total de Mulheres} \times \text{Remuneração Mensal Média para Mulheres (M)}$ </p> <p>Razão M / H = quanto a remuneração das mulheres equivale à remuneração dos homens, em porcentagem (%)</p> 	76.3%

São apresentadas em % quanto a remuneração das mulheres vale em relação à dos homens. As situações positivas mostram valores maiores ou iguais a 100%



Para cada grupo de ocupação que não apresenta cálculo da diferença, para salário de contratação ou para remuneração média, pode ter ocorrido um dos seis motivos: (1) por ter menos de três mulheres; (2) por ter menos de três homens; (3) por não ter mulheres; (4) por não ter homens; (5) por não ter três homens nem três mulheres naquele grupo ocupacional; (6) por não ter nem homens nem mulheres naquele grupo ocupacional

Mulheres

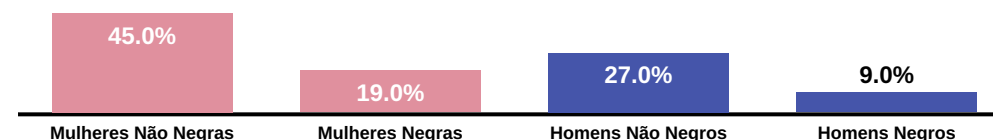


64.0%















Homens



36.0%



Critérios remuneratórios

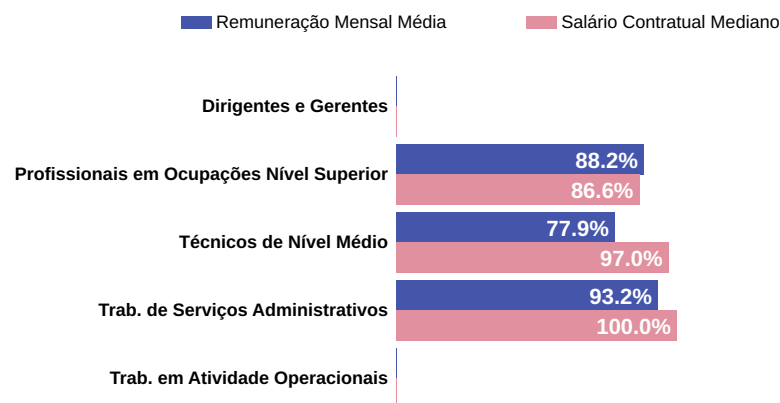
Plano de Cargos e Salários ou Plano de Carreira	
Cumprir metas de produção	
Disponibilidade para horas extras, reuniões com clientes e viagens	
Disponibilidade de pessoa em ocupações específicas	
Tempo de experiência profissional	
Capacidade de trabalho em equipe	
Proatividade, desenvolvimento de ideias e sugestões	
Ações para aumentar a diversidade	
Ações de apoio a compartilhamento de obrigações familiares para ambos os sexos	  
Políticas de contratação de mulheres (negras, com deficiência, em situação de violência, chefes de família, LGBTQIA+, Indígenas)	    
Políticas de promoção de mulheres para cargo de direção e gerência	

Empregador: 08.822.767/0001-08 / Quant. de Trabalhadores Ativos em 30/06/2025: 295

- O salário contratual mediano das mulheres equivale a 80.8% do recebido pelos homens.
- A remuneração média mensal das mulheres equivale a 68.5% da recebida pelos homens.

Indicador	Definição	Razão M/H
Salário Contratual Mediano	<p>Salário mediano para Mulheres (M) Salário mediano para Homens (H)</p> <p>Razão M / H = quanto o salário das mulheres equivale ao salário dos homens, em %</p>	80.8%
Remuneração Mensal Média	<p> $\text{Número Total de Homens} \times \text{Remuneração Mensal Média para Homens (H)}$ $\text{Número Total de Mulheres} \times \text{Remuneração Mensal Média para Mulheres (M)}$ </p> <p>Razão M / H = quanto a remuneração das mulheres equivale à remuneração dos homens, em porcentagem (%)</p>	68.5%

São apresentadas em % quanto a remuneração das mulheres vale em relação à dos homens. As situações positivas mostram valores maiores ou iguais a 100%



Para cada grupo de ocupação que não apresenta cálculo da diferença, para salário de contratação ou para remuneração média, pode ter ocorrido um dos seis motivos: (1) por ter menos de três mulheres; (2) por ter menos de três homens; (3) por não ter mulheres; (4) por não ter homens; (5) por não ter três homens nem três mulheres naquele grupo ocupacional; (6) por não ter nem homens nem mulheres naquele

Mulheres

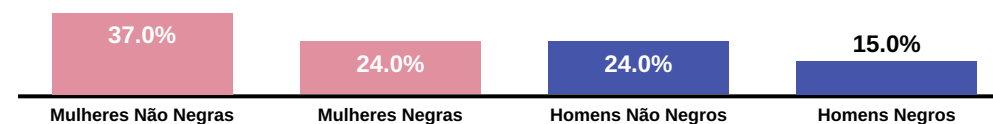


61.0%















Homens



39.0%




Critérios remuneratórios

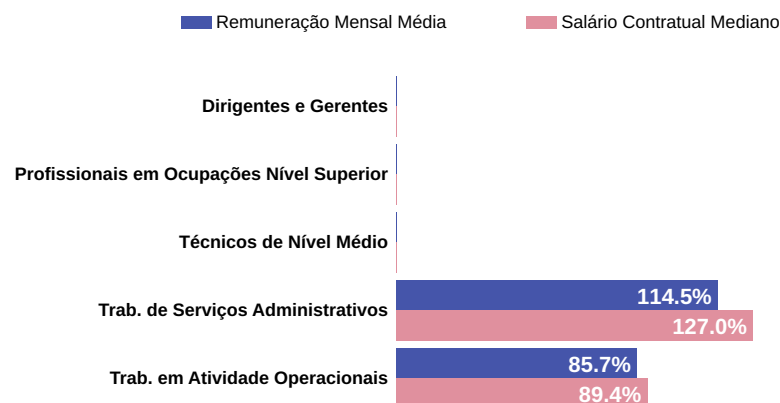
Plano de Cargos e Salários ou Plano de Carreira	
Cumprir metas de produção	
Disponibilidade para horas extras, reuniões com clientes e viagens	
Disponibilidade de pessoa em ocupações específicas	
Tempo de experiência profissional	
Capacidade de trabalho em equipe	
Proatividade, desenvolvimento de ideias e sugestões	
Ações para aumentar a diversidade	
Ações de apoio a compartilhamento de obrigações familiares para ambos os sexos	  
Políticas de contratação de mulheres (negras, com deficiência, em situação de violência, chefes de família, LGBTQIA+, Indígenas)	    
Políticas de promoção de mulheres para cargo de direção e gerência	

Empregador: 19.587.556/0001-54 / Quant. de Trabalhadores Ativos em 30/06/2025: 464

- O salário contratual mediano das mulheres equivale a 119.3% do recebido pelos homens.
- A remuneração média mensal das mulheres equivale a 86.4% da recebida pelos homens.

Indicador	Definição	Razão M/H
Salário Contratual Mediano	<p>Salário mediano para Mulheres (M) Salário mediano para Homens (H)</p> <p>Razão M / H = quanto o salário das mulheres equivale ao salário dos homens, em %</p> 	119.3%
Remuneração Mensal Média	<p> $\text{Número Total de Homens} \times \text{Remuneração Mensal Média para Homens (H)}$ $\text{Número Total de Mulheres} \times \text{Remuneração Mensal Média para Mulheres (M)}$ </p> <p>Razão M / H = quanto a remuneração das mulheres equivale à remuneração dos homens, em porcentagem (%)</p>	86.4%

São apresentadas em % quanto a remuneração das mulheres vale em relação à dos homens. As situações positivas mostram valores maiores ou iguais a 100%



Para cada grupo de ocupação que não apresenta cálculo da diferença, para salário de contratação ou para remuneração média, pode ter ocorrido um dos seis motivos: (1) por ter menos de três mulheres; (2) por ter menos de três homens; (3) por não ter mulheres; (4) por não ter homens; (5) por não ter três homens nem três mulheres naquele grupo ocupacional; (6) por não ter nem homens nem mulheres naquele grupo ocupacional

Mulheres

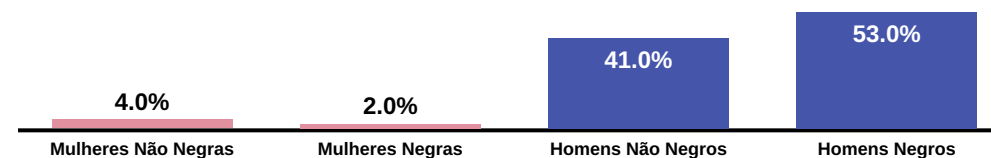


6.0%















Homens



94.0%



Critérios remuneratórios



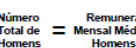
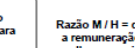

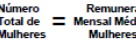

Plano de Cargos e Salários ou Plano de Carreira	
Cumprir metas de produção	
Disponibilidade para horas extras, reuniões com clientes e viagens	
Disponibilidade de pessoa em ocupações específicas	
Tempo de experiência profissional	
Capacidade de trabalho em equipe	
Proatividade, desenvolvimento de ideias e sugestões	
Ações para aumentar a diversidade	
Ações de apoio a compartilhamento de obrigações familiares para ambos os sexos	  
Políticas de contratação de mulheres (negras, com deficiência, em situação de violência, chefes de família, LGBTQIA+, Indígenas)	    
Políticas de promoção de mulheres para cargo de direção e gerência	

Relatório de Transparência e Igualdade Salarial de Mulheres e Homens - 2º Semestre 2025

Empregador: 10.678.505/0001-63 / Quant. de Trabalhadores Ativos em 30/06/2025: 339

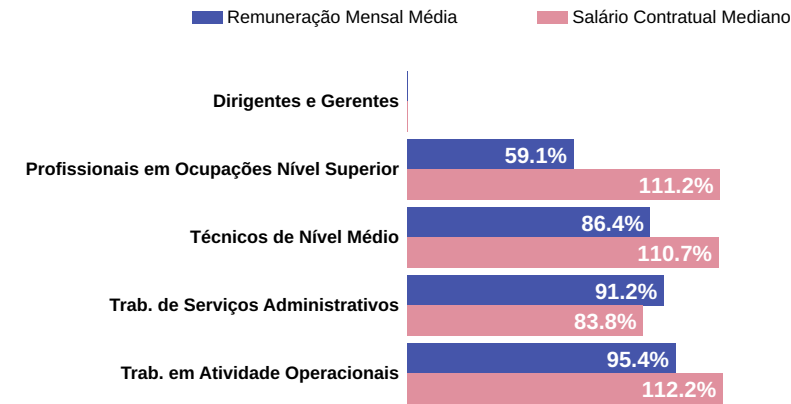
Diferença salarial entre mulheres e homens

- O salário contratual mediano das mulheres equivale a 58.9% do recebido pelos homens.
- A remuneração média mensal das mulheres equivale a 59.5% da recebida pelos homens.

Indicador	Definição	Razão M/H
Salário Contratual Mediano	<div><div>Salário mediano para Mulheres (M)</div><div>Salário mediano para Homens (H)</div><div></div></div> <div>Razão M / H = quanto o salário das mulheres equivale ao salário dos homens, em %</div>	58.9%
Remuneração Mensal Média	<div><div><div><div></div><div>$+$</div><div></div><div>$=$</div><div></div></div><div>Número Total de Homens</div></div><div><div></div><div>$+$</div><div></div><div>$=$</div><div></div></div><div>Número Total de Mulheres</div></div> <div><div>Remuneração Mensal Média para Homens (H)</div><div>Remuneração Mensal Média para Mulheres (M)</div><div>$=$</div><div>Razão M / H = quanto a remuneração das mulheres equivale à remuneração dos homens, em porcentagem (%)</div></div>	59.5%

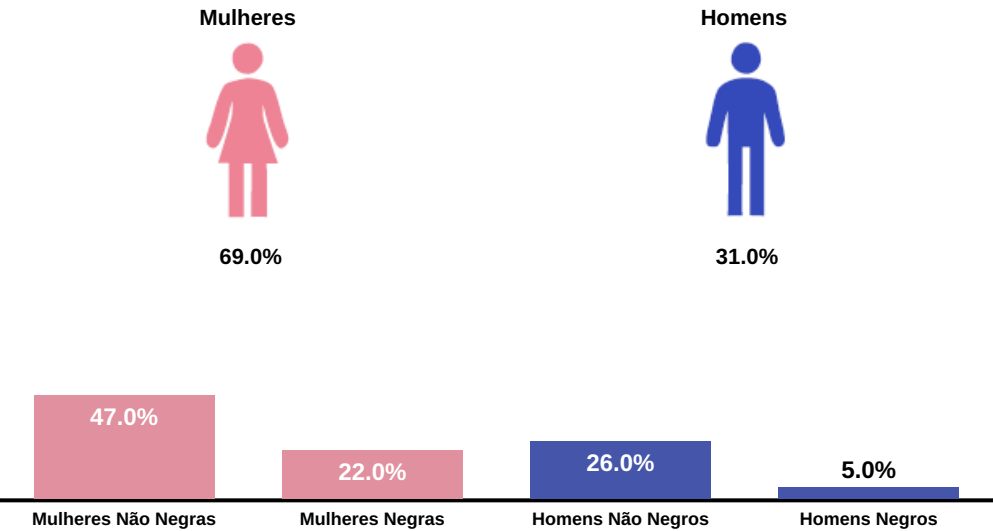
Diferença salarial entre homens e mulheres, por grande grupos ocupacionais

São apresentadas em % quanto a remuneração das mulheres vale em relação à dos homens. As situações positivas mostram valores maiores ou iguais a 100%










Para cada grupo de ocupação que não apresenta cálculo da diferença, para salário de contratação ou para remuneração média, pode ter ocorrido um dos seis motivos: (1) por ter menos de três mulheres; (2) por ter menos de três homens; (3) por não ter mulheres; (4) por não ter homens; (5) por não ter três homens nem três mulheres naquele grupo ocupacional; (6) por não ter nem homens nem mulheres naquele grupo ocupacional

Composição do total de empregados por sexo e raça/cor




Critérios de remuneração e ações para garantir diversidade

Critérios remuneratórios	
Plano de Cargos e Salários ou Plano de Carreira	
Cumprir metas de produção	
Disponibilidade para horas extras, reuniões com clientes e viagens	
Disponibilidade de pessoa em ocupações específicas	
Tempo de experiência profissional	
Capacidade de trabalho em equipe	
Proatividade, desenvolvimento de ideias e sugestões	
Ações para aumentar a diversidade	
Ações de apoio a compartilhamento de obrigações familiares para ambos os sexos	
Políticas de contratação de mulheres (negras, com deficiência, em situação de violência, chefes de família, LGBTQIA+, Indígenas)	
Políticas de promoção de mulheres para cargo de direção e gerência	

Empregador: 52.538.988/0001-40 / Quant. de Trabalhadores Ativos em 30/06/2025: 197

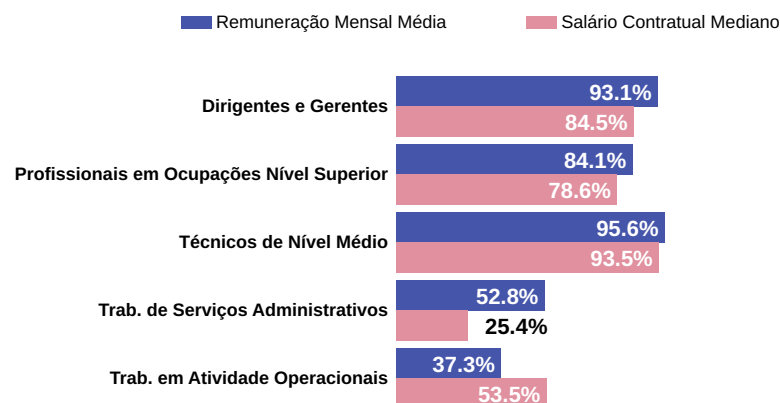
Diferença salarial entre mulheres e homens

- O salário contratual mediano das mulheres equivale a 59.2% do recebido pelos homens.
- A remuneração média mensal das mulheres equivale a 68.7% da recebida pelos homens.

Indicador	Definição	Razão M/H
Salário Contratual Mediano	<p>Salário mediano para Mulheres (M)</p> <p>Salário mediano para Homens (H)</p> <p>Razão M / H = quanto o salário das mulheres equivale ao salário dos homens, em %</p> 	59.2%
Remuneração Mensal Média	<p> $\text{Número de Homens} \times \text{Remuneração Mensal Média para Homens (H)}$ $\text{Número de Mulheres} \times \text{Remuneração Mensal Média para Mulheres (M)}$ </p> <p>Razão M / H = quanto a remuneração das mulheres equivale à remuneração dos homens, em porcentagem (%)</p>	68.7%

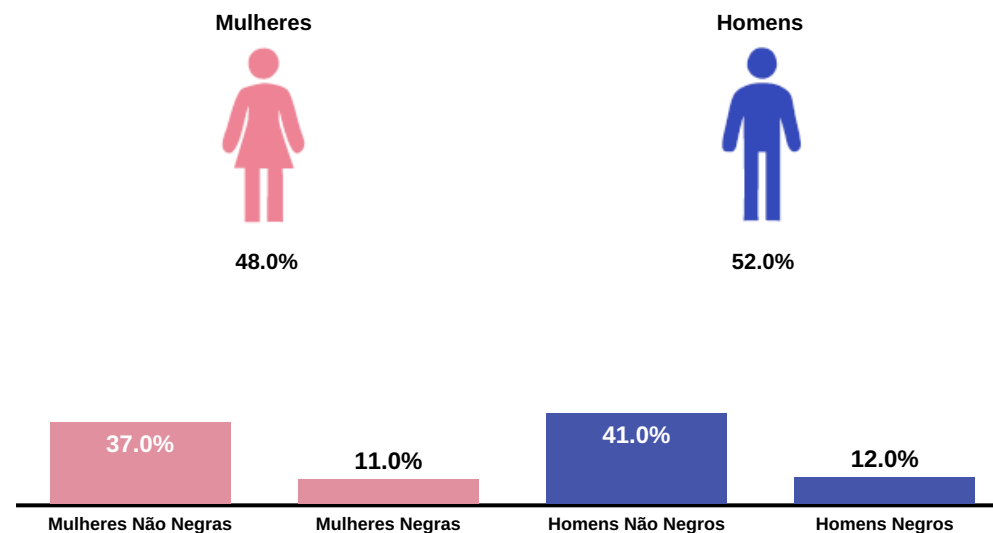
Diferença salarial entre homens e mulheres, por grande grupos ocupacionais

São apresentadas em % quanto a remuneração das mulheres vale em relação à dos homens. As situações positivas mostram valores maiores ou iguais a 100%











Para cada grupo de ocupação que não apresenta cálculo da diferença, para salário de contratação ou para remuneração média, pode ter ocorrido um dos seis motivos: (1) por ter menos de três mulheres; (2) por ter menos de três homens; (3) por não ter mulheres; (4) por não ter homens; (5) por não ter três homens nem três mulheres naquele grupo ocupacional; (6) por não ter nem homens nem mulheres naquele grupo ocupacional

Composição do total de empregados por sexo e raça/cor



Critérios de remuneração e ações para garantir diversidade

Critérios remuneratórios	
Plano de Cargos e Salários ou Plano de Carreira	
Cumprir metas de produção	
Disponibilidade para horas extras, reuniões com clientes e viagens	
Disponibilidade de pessoa em ocupações específicas	
Tempo de experiência profissional	
Capacidade de trabalho em equipe	
Proatividade, desenvolvimento de ideias e sugestões	
Ações para aumentar a diversidade	
Ações de apoio a compartilhamento de obrigações familiares para ambos os sexos	  
Políticas de contratação de mulheres (negras, com deficiência, em situação de violência, chefes de família, LGBTQIA+, Indígenas)	    
Políticas de promoção de mulheres para cargo de direção e gerência	